

Confidential

ritz medical

Corporate Identity Manual

Ver.1.4 / 2024

ロゴ

ロゴは、企業のアイデンティティを視覚的に象徴する要素であり、
企業イメージの定着とコミュニケーションの効率化を図ります。

基本形

ロゴは、シンボルマークとロゴタイプの2つの要素で構成されています。
すべてのロゴデータは、データを変形・加工せず、そのまま利用することを原則とします。

Chapter 1

ロゴ



ロゴは、企業のアイデンティティを視覚的に象徴する要素であり、
企業イメージの定着とコミュニケーションの効率化を図ります。

縦組み /



横組み /



コンセプト

意味を持たせた「形」と「色」を組み合わせたロゴマーク。形は、病院とメーカー、ドクターと患者をつなぐ架橋となり、
明るい未来に導いていくイメージと、光の反射を表現しています。

色は、誠実さや信頼感を持つ青と、光の象徴でありポジティブな印象（希望）を与える黄色を使用。全体のシルエットで
は、社名イニシャルの「R」にも捉えられるようデザインされています。

形に持たせるコンセプト

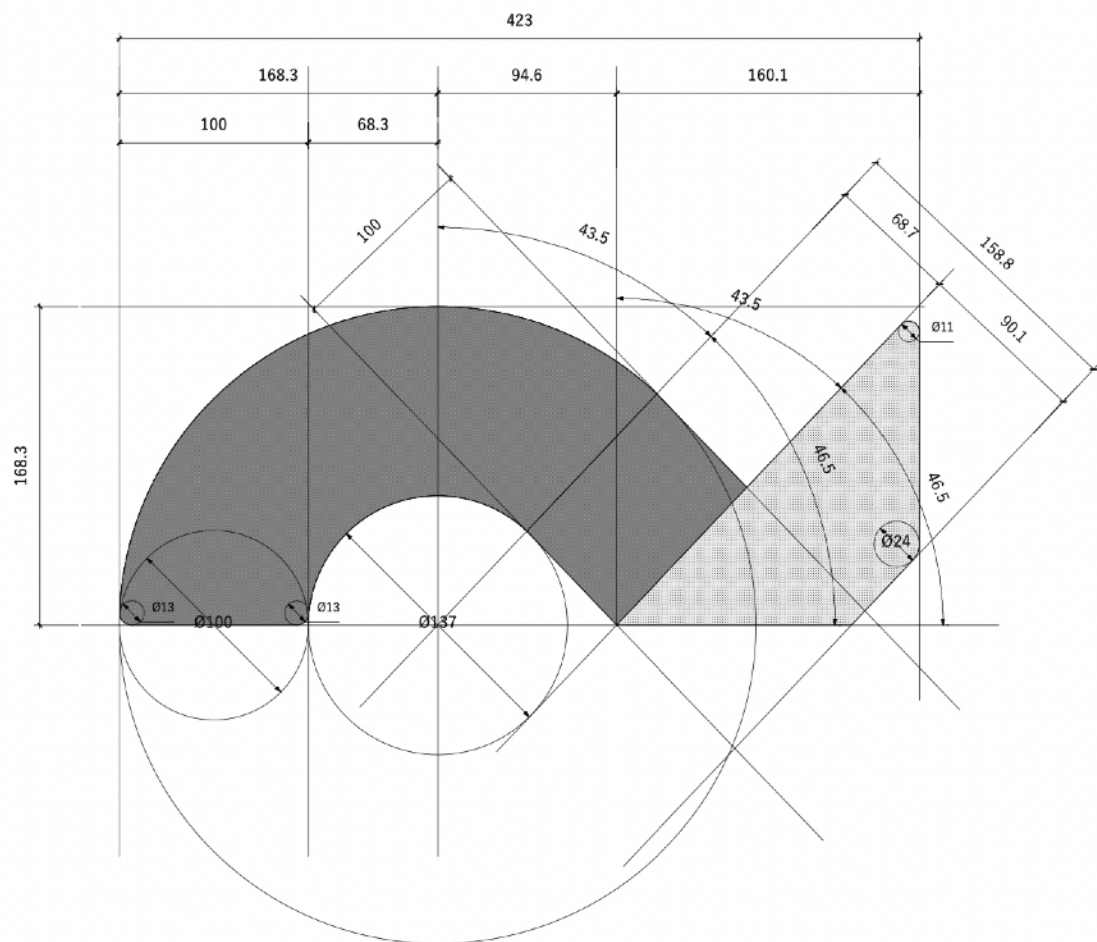


色が与える印象



見えてくるシンボル





展開形

コーポレートコピー付き（上） /



コーポレートコピー付き（下） /



ビジネスラベル付き（上） /



ビジネスラベル付き（下） /



展開形（和文）

基本形 /



コーポレートコピー付き（上） /



コーポレートコピー付き（下） /



ビジネスラベル付き（上） /



ビジネスラベル付き（下） /



展開形（グラデーション無し）

基本形 /



コーポレートコピー付き（上） /



コーポレートコピー付き（下） /



ビジネスラベル付き（上） /



ビジネスラベル付き（下） /



展開形（グラデーション無し・和文）

基本形 /



コーポレートコピー付き（上） /



コーポレートコピー付き（下） /



ビジネスラベル付き（上） /



ビジネスラベル付き（下） /



展開形（単色）

基本形 /



コーポレートコピー付き（上） /



コーポレートコピー付き（下） /



ビジネスラベル付き（上） /



ビジネスラベル付き（下） /



展開形（単色・和文）

基本形 /



コーポレートコピー付き（上） /



コーポレートコピー付き（下） /



ビジネスラベル付き（上） /



ビジネスラベル付き（下） /



シンボルマークのみ /



会社名のみ（欧文） /

ritz medical

会社名のみ（和文） /

株式会社リッツメディカル

株式
会社 **リッツメディカル**

**株式
会社
リ
イ
ツ
メ
デ
イ
カ
ル**

株式
会社 **リ
イ
ツ
メ
デ
イ
カ
ル**

アイソレーション

アイソレーションとは、ロゴやシンボルマークを常に正しい状態で表示するために、周囲に一定のスペースを確保することです。アイソレーションゾーンには、ロゴの独立性・識別性を大事にするため他のデザイン要素や文字を配置してはいけません。


基本形 /



縦組み /



コーポレートコピー付き /



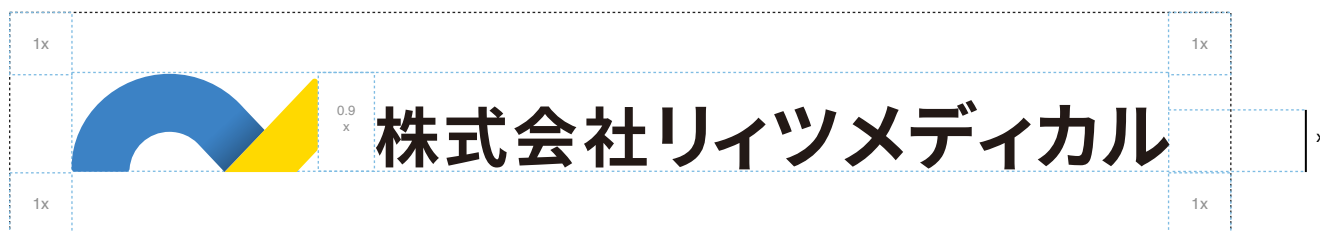
シンボルマークのみ /



会社名のみ /



基本形 /



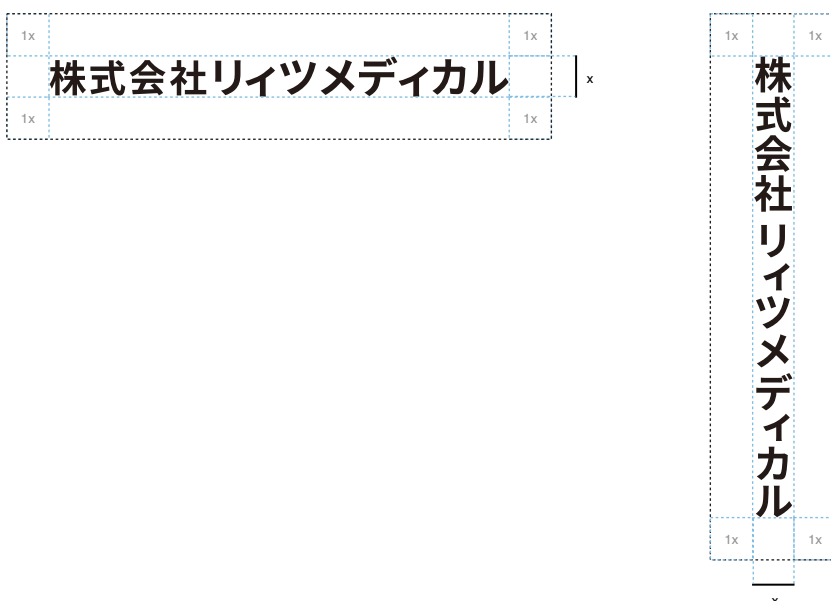
縦組み /



コーポレートコピー付き /



会社名のみ /



最小サイズ

最小サイズはロゴを美しく表示させるために規定されます。ロゴが鮮明に表示されていることは、ブランドイメージに大きな影響を及ぼします。下記の数値が最小サイズの目安です。印刷物は紙や加工によって視認性が変わりやすいことから、可能な限り実際の制作物単位で仕上がりを確認しながら用いてください。



禁止事項

ロゴを正しく使用するために、ロゴの改変は厳禁です。
間違った扱いをしないように、使用禁止例を事前にチェックしてからロゴを扱きましょう。

ロゴタイプの改行 /



反転 /



変形（長体・平体・斜体・回転） /



書体の変更 /



シンボルマークとロゴタイプのサイズの関係を変更 /



色の変更 /



アイソレーション内での
他要素の表示 /



視認性を低下させる背景の使用 /



装飾（影・縁取り・立体表示） /



Chapter 4

フォント

指定書体は、ロゴタイプとの調和を考慮して選定されています。

組織名や住所などを文字表記する場合、原則として指定書体を使用してください。

代替書体は、社内用のコミュニケーションに限り、指定書体を保有していないPCでアイテムを作成する際に使用可能な書体です。

欧文

指定書体 /

Helvetica

Light	A B C D E F G H I J K L a b c d e f g h i j k l 0 1 2 3 4 5 6 7 8 9
Regular	A B C D E F G H I J K L a b c d e f g h i j k l 0 1 2 3 4 5 6 7 8 9
Bold	A B C D E F G H I J K L a b c d e f g h i j k l 0 1 2 3 4 5 6 7 8 9

代替書体 /

Arial

Regular	A B C D E F G H I J K L a b c d e f g h i j k l 0 1 2 3 4 5 6 7 8 9
Bold	A B C D E F G H I J K L a b c d e f g h i j k l 0 1 2 3 4 5 6 7 8 9

和文

指定書体 /

游ゴシック

Medium	あいうえおアイウエオ愛知県豊川市0123456789
Bold	あいうえおアイウエオ愛知県豊川市0123456789

代替書体 /

ヒラギノ角ゴシック




W0	あいうえおアイウエオ愛知県豊川市0123456789
W1	あいうえおアイウエオ愛知県豊川市0123456789
W2	あいうえおアイウエオ愛知県豊川市0123456789
W3	あいうえおアイウエオ愛知県豊川市0123456789
W4	あいうえおアイウエオ愛知県豊川市0123456789
W5	あいうえおアイウエオ愛知県豊川市0123456789
W6	あいうえおアイウエオ愛知県豊川市0123456789
W7	あいうえおアイウエオ愛知県豊川市0123456789
W8	あいうえおアイウエオ愛知県豊川市0123456789
W9	あいうえおアイウエオ愛知県豊川市0123456789

Chapter 5

コーポレートカラー









企業における、あらゆるデザイン物の基本となるカラー規定です。社内および社外全てのビジュアルプレゼンテーションの主要なカラーパレットとして使用します。メインカラーとセカンドカラーを使用してください。

メインカラー

	CMYK	RGB	HEX	特色
	0%,15%,100%,0%	255,217,0	#FFD900	DIC 637 PANTONE Yellow C
	75%,40%,0%,0%	59,130,197	#3B82C5	DIC 2593 PANTONE 660C
	0%,0%,0%,100%	35,24,21	#231815	DIC 581B PANTONE Black6

セカンドカラー

セカンドカラーは、メインカラーの色域を拡張したものです。メインカラーをより際立たせつつサポートします。

	CMYK	RGB	HEX	特色
	0%,6%,50%,0%	255,238,149	#FFEE95	DIC 2090 PANTONE 0131
	0%,5%,70%,0%	255,237,97	#FFED61	DIC 590 PANTONE 100
	0%,30%,100%,0%	250,190,0	#FABE00	DIC 567 PANTONE 7408
	0%,15%,100%,15%	229,196,0	#E5C400	DIC 2541 PANTONE 605
	50%,10%,0%,0%	130,193,234	#82C1EA	DIC 2181 PANTONE 2905
	58%,30%,15%,0%	114,156,190	#729CBE	DIC 70 PANTONE 652
	87%,55%,0%,0%	16,103,178	#1067B2	DIC 579 PANTONE 307
	90%,68%,40%,0%	31,85,121	#1F5579	DIC 409 PANTONE 7700